

MASCARILLA Higiénica

DE USO PERSONAL

REUTILIZABLE

Talla
ADULTO
+12 años

5
unidades



**ANÁLISIS REALIZADO POR AITEX
SOBRE LA NORMA ISO EN-14683:2019**

RESPIRABILIDAD %:

NORMA	RESULTADO OBTENIDOS	
	ANTES DE LAVAR	DESPUES DE 5 CICLOS
<=60	<= 60	52+/- 3

FILTRACION BACTERIANA (BFE) %:

NORMA	RESULTADO OBTENIDOS	
	ANTES DE LAVAR	DESPUES DE 5 CICLOS
>=90	>=95	> 80 +/- 13

TEJIDO 03 PES/CO 2 CAPAS PARA MASCARILLA
HIGIENICA DE USO PERSONAL REUTILIZABLE



**ACONSEJABLE
5 USOS**

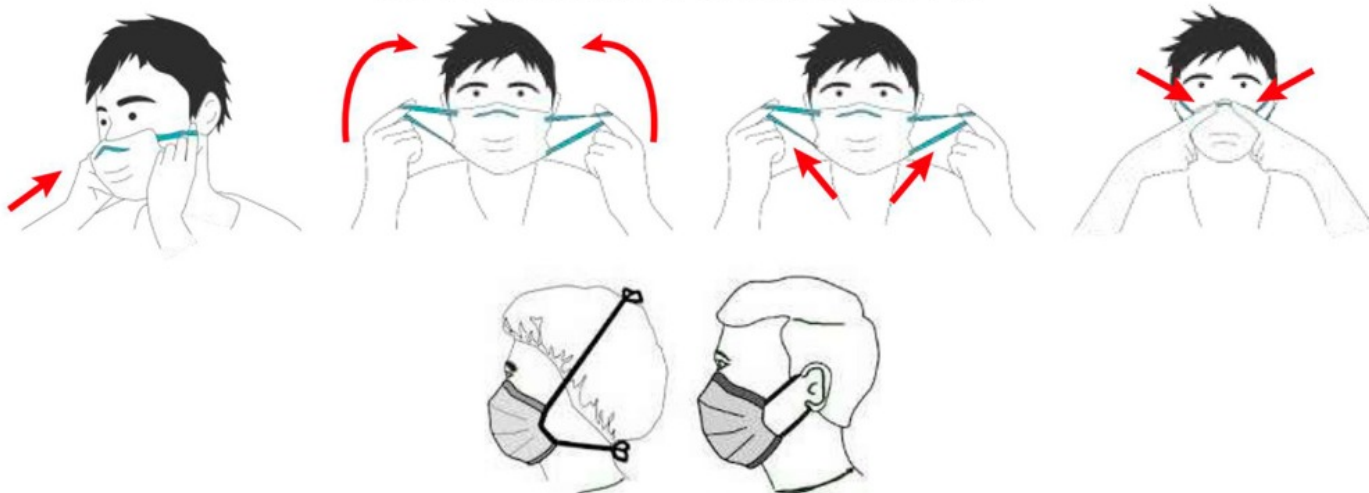
ADVERTENCIA:

Este dispositivo no es un producto sanitario en el sentido de la Directiva 93/42 o del Reglamento UE / 2017/745, ni un equipo de protección individual en el sentido del Reglamento UE / 2016/425

NO ES UN EPI, NI UN PS

NO ES UN EQUIPO DE PROTECCIÓN INDIVIDUAL (EPI)*
NI ES UN PRODUCTO SANITARIO (PS)*

COLOCACIÓN DE LA MASCARILLA



Colocación del arnés de cabeza según los modelos

**RECOMENDACIONES EN CASO DE LAVADO
PARA DESINFECCIÓN DE LA MASCARILLA**

TEMPERATURA
ACONSEJABLE
DE LAVADO
(entre 60°C y 90°C)

LAVADO CON
LEJÍA A BAJA
CONCENTRACIÓN
1/50 30°C

SE PUEDE USAR SECADORA Y
SE DEBE PLANCHAR A
TEMPERATURA BAJA

FABRICADO EN ESPAÑA POR: B-54757455

*Este producto no es un equipo de protección individual (EPI) ni un producto sanitario (PS), porque la empresa no está autorizada a la comercialización de este producto

INSTRUCCIONES DE USO

1 Uso de la mascarilla

1.1 Generalidades

La mascarilla higiénica no exime al usuario de la aplicación de gestos barrera complementados por las medidas de distanciamiento social que son esenciales conforme con las recomendaciones indicadas por el Ministerio de Sanidad:

https://www.mscbs.gob.es/profesionales/saludPublica/ccayes/alertasActual/nCov-China/documentos/Procedimiento_COVID_19.pdf

NOTA: Las medidas de protección colectiva son prioritarias sobre las medidas de protección individual.

Para que la mascarilla sea efectiva se debe usar correctamente según se indica a continuación, por esta razón, la colocación, el uso y la retirada de las mascarillas higiénicas para niños debe ser supervisada por un adulto.

1.2 Colocación de la mascarilla

Se recomienda colocar la mascarilla sobre la piel desnuda (es decir, sin la presencia de cabello en contacto con la piel del usuario y, para algunas personas, piel afeitada) y respetar los siguientes pasos: NOTA A lo largo del texto se utiliza la siguiente figura como supervisión por adultos.

1. Lavarse las manos con agua y jabón o frotarlas con una solución hidroalcohólica antes de manipular la mascarilla.



2. Identificar la parte superior de la mascarilla.

3. Posicionar la mascarilla en la cara, a la altura de la nariz. Si se dispone de pinza nasal, ajustarla a la nariz.



4. Sostener la mascarilla desde el exterior y sujetar el arnés de cabeza detrás de la misma o a ambos lados de las orejas, sin cruzarlos.



5. Bajar la parte inferior de la mascarilla a la barbilla.



6. Verificar que la mascarilla cubre la barbilla.

7. Pellizcar la pinza nasal con ambas manos para ajustarla a la nariz (si existe).



8. Verificar que la mascarilla está colocada correctamente. Para esto es necesario verificar el sellado y la ausencia de las molestias respiratorias.

9. Una vez ajustada, no tocar la mascarilla con las manos. Si el usuario necesita tocar la mascarilla, debe previamente lavarse las manos con agua y jabón o frotárselas con una solución hidroalcohólica.



1.3 Retirada de la mascarilla

Para evitar la contaminación al retirar una mascarilla, se deben seguir los siguientes pasos:

1. quitarse los guantes;
2. lavarse las manos con agua y jabón o frotarlas con una solución hidroalcohólica;
3. retirar la mascarilla sin tocar la parte frontal de la mascarilla,
4. si se va a reutilizar la mascarilla véase el apartado 1.4 y capítulo 3, y si se va a desechar definitivamente véase el capítulo 2;
5. lavarse las manos con agua y jabón o frotarlas con una solución hidroalcohólica.

1.4 Lavado y secado de la mascarilla

Para la limpieza y desinfección de mascarillas higiénicas reutilizables, se podrán seguir cualquiera de los métodos siguientes:

1. Lavado y desinfección de las mascarillas con detergente normal y agua a temperatura entre 60°-90° (ciclo normal de lavadora).
2. Sumergir las mascarillas en una dilución de lejía 1:50 con agua tibia durante 30 minutos. Después lavar con agua y jabón y aclarar bien para eliminar cualquier resto de lejía y dejar secar.
3. utilizar cualquier producto Virucida autorizado por el Ministerio de Sanidad. Norma 14476 debe plancharse a Temperatura mínima 120°, para recuperar las propiedades hidrófugas.

Se debe evitar el contacto entre una mascarilla sucia (a lavar) y la ropa limpia. La persona a cargo del lavado debe protegerse para manejar las mascarillas sucias. No se deben utilizar productos que puedan degradar o dañar los materiales y que disminuyan su capacidad protectora.

Se recomienda que la mascarilla se seque completamente dentro de las 2 h posteriores al lavado.

No se debe secar o higienizar con un horno microondas.

Tanto durante el secado, como en el almacenaje posterior de la mascarilla, se deben evitar los ambientes en los que la mascarilla se pueda volver a contaminar. Después de cada ciclo de lavado, se debe realizar una inspección visual (con guantes de protección o manos lavadas). Si se detecta algún daño en la mascarilla (menor ajuste, deformación, desgaste, etc.), se debe desechar la mascarilla.

2 Eliminación de la mascarilla

Para reducir los riesgos del uso de estas mascarillas se debe advertir que una vez sobrepasado el número máximo de lavados se debe desechar.

2.1 Procedimiento para desechar la mascarilla

Las mascarillas se deben desechar en un contenedor provisto de una bolsa de plástico (preferiblemente con tapa y control no manual, véase la figura 3). Se recomienda utilizar doble bolsa para preservar el contenido de la primera bolsa en caso de desgarro de la bolsa exterior.

Las mascarillas utilizadas también se pueden desechar en los contenedores para desechos biológicos.



Figura 3 - Ejemplo de un contenedor con tapa y control no manual

3 Duración de uso máximo continuado

Por cuestiones de comodidad e higiene, se recomienda no usar la mascarilla por un tiempo superior a 4 h. En caso de que se humedezca o deteriore por el uso, se recomienda sustituirla por otra.


Durante el período de uso, la mascarilla solo se puede retirar de acuerdo con las instrucciones (véase capítulo 1).

La mascarilla se debe lavar cada vez que se ensucie, humedezca o no se pueda colocar correctamente sobre la cara.

No se debe utilizar la mascarilla si está sucia o húmeda.

En el caso de que se vaya a almacenar temporalmente se debe evitar el contacto con cualquier superficie.


Tampoco se debe colocar en una posición de espera en la frente o debajo de la barbilla durante y después del uso.





MASCARILLA Higiénica REUTILIZABLE

Talla ADULTO



ACONSEJABLE 5 USOS

REUTILIZABLE

ANÁLISIS REALIZADO POR ATEN...
MÁS DE LA NORMA EN EN JARBA 2019



ACONSEJABLE 5 USOS

REUTILIZABLE

ANÁLISIS REALIZADO POR ATEN...
MÁS DE LA NORMA EN EN JARBA 2019



MASCARILLA Higiénica REUTILIZABLE

Talla ADULTO

5 usos

ANÁLISIS REALIZADO POR ATEN...
MÁS DE LA NORMA EN EN JARBA 2019

SECCIONADO EN TRES PARTES
ANTES DE USARLA



ACONSEJABLE